

Panduan Website OPD

Kabupaten Pasuruan

DISKOMINFO KABUPATEN PASURUAN



Halaman Login

01

Form Login

1. Masukkan Username dan Password yang sesuai.
2. Klik captcha (I'm not a robot) sampai menjadi tanda centang hijau.
3. Klik Tombol Masuk Untuk Melanjutkan.

DINAS KOMINFO
KABUPATEN PASURUAN

Dinas Komunikasi Dan Informatika
Kabupaten Pasuruan

Silahkan masuk menggunakan username dan kata sandi anda

Username
tutorial

Kata Sandi

I'm not a robot

Masuk



<https://diskominfo.pasuruankab.go.id/auth/login>

02

Verifikasi Totp/Authenticator (JIKA ADA)

Masukan Kode yang dikirim melalui Whatsapp / Aplikasi Authenticator yang ada sudah setting

Verifikasi TOTP/Authenticator

Masukkan kode yang dihasilkan oleh aplikasi authenticator anda

Masukkan kode OTP

Verifikasi OTP dan lanjutkan login

Apabila anda kehilangan akses ke OTP anda, silahkan hubungi diskominfo melalui menu bantuan pada aplikasi Sakti

Dashboard



<https://diskominfo.pasuruankab.go.id/admin>

01

Statistics

1. **Dikunjungi** (berisi angka pengunjung website secara keseluruhan).
2. **Berita** (berisi angka jumlah berita didalam website).
3. **Halaman** (berisi angka jumlah halaman didalam website).
4. **Media** (berisi angka jumlah media/foto didalam website).

02

Catatan

Berisi tutorial singkat penggunaa website.

The screenshot displays the admin dashboard for DISKOMINFO. On the left is a sidebar menu with options: Dashboard (selected), Website, Pengaturan, Manajemen User, and Logs. The main content area shows a 'Dashboard' header with a breadcrumb 'admin'. Below this is a 'Statistics' section with four cards: '3138257 Dikunjungi' (visitors), '922 Berita' (news), '55 Halaman' (pages), and '1557 Media'. A 'Catatan' (Notes) section follows, listing instructions for managing content and settings. The top right corner shows the user 'Developer dev' and a refresh button for the statistics.

Statistics

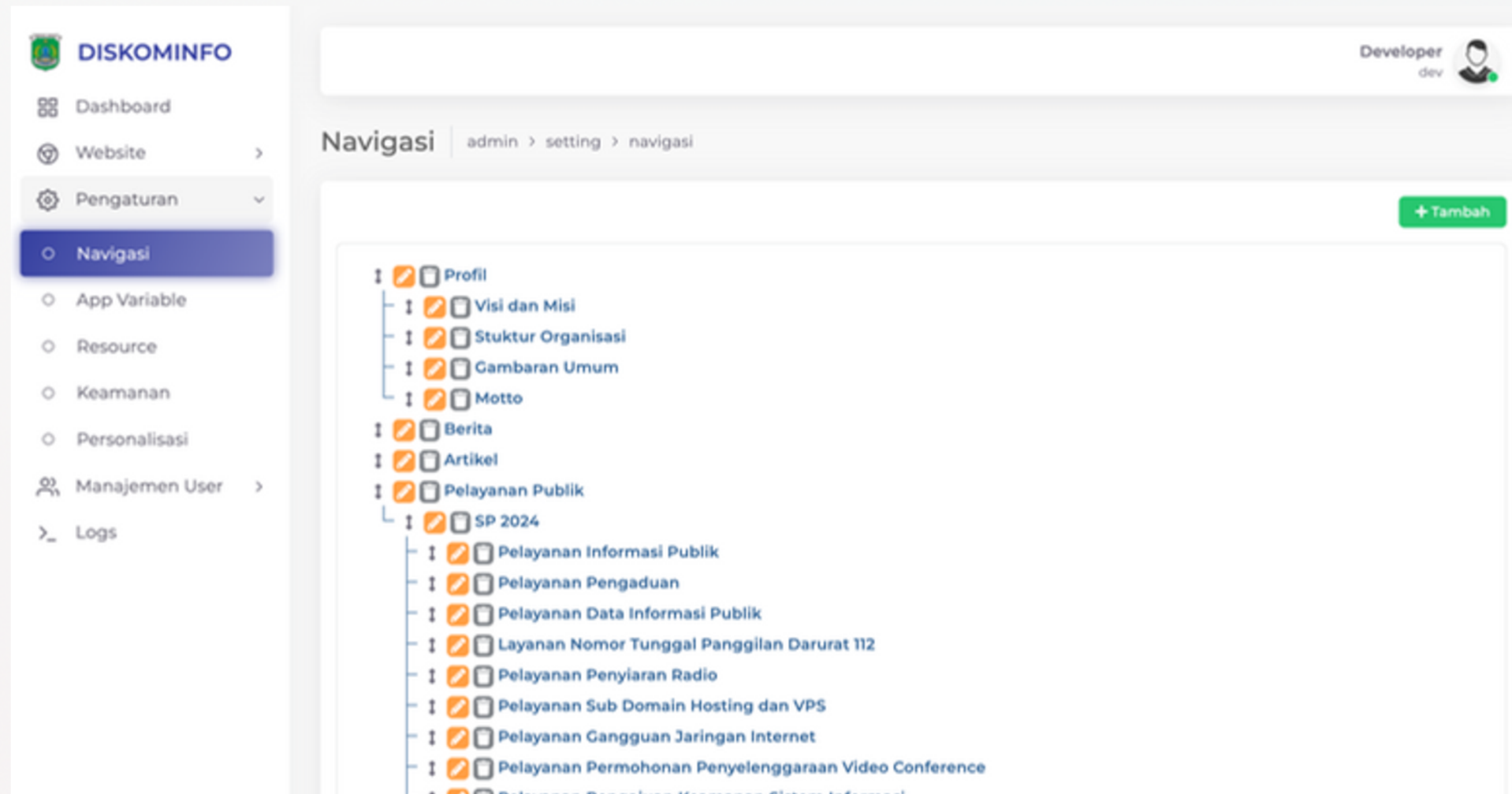
Category	Value
Dikunjungi	3138257
Berita	922
Halaman	55
Media	1557

Catatan :

- **Kontent**
 - Siapkan kategori terlebih dahulu, silahkan klik menu **Website > Kategori** di sebelah kiri.
 - Untuk mengubah data berita, silahkan klik menu **Website > Berita** di sebelah kiri.
 - Untuk mengubah data artikel, silahkan klik menu **Website > Artikel** di sebelah kiri.
 - Untuk mengubah data service, silahkan klik menu **Website > Service** di sebelah kiri.
 - Untuk mengubah data halaman, silahkan klik menu **Website > Halaman** di sebelah kiri.
 - Untuk mengubah data media, silahkan klik menu **Website > Media** di sebelah kiri.
 - Untuk mengubah data video, silahkan klik menu **Website > Video** di sebelah kiri.
 - Untuk mengubah data download, silahkan klik menu **Website > Download** di sebelah kiri.
 - Untuk mengubah data link, silahkan klik menu **Website > Link** di sebelah kiri.
 - Untuk mengubah data kegiatan, silahkan klik menu **Website > Kegiatan** di sebelah kiri.
- **Setting**
 - Setting Aplikasi, silahkan klik menu **Pengaturan > App Variable** di sebelah kiri.
 - Untuk mengubah data menu, silahkan klik menu **Pengaturan > Navigasi** di sebelah kiri.

Navigasi / Menu

<https://diskominfo.pasuruankab.go.id/admin/setting/navigasi>



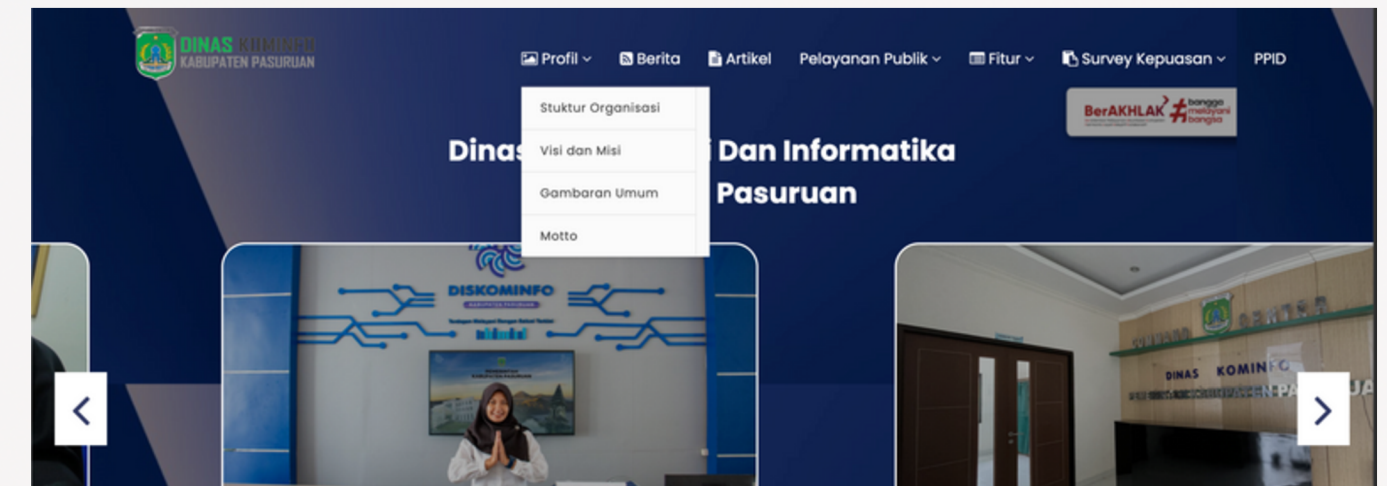
The screenshot shows the admin dashboard for DISKOMINFO. The left sidebar contains a menu with items: Dashboard, Website, Pengaturan, Navigasi (highlighted), App Variable, Resource, Keamanan, Personalisasi, Manajemen User, and Logs. The main content area is titled 'Navigasi' and shows a breadcrumb trail 'admin > setting > navigasi'. A '+ Tambah' button is visible in the top right. The main content area displays a tree structure of navigation items:

- Profil
 - Visi dan Misi
 - Stuktur Organisasi
 - Gambaran Umum
 - Motto
- Berita
- Artikel
- Pelayanan Publik
 - SP 2024
 - Pelayanan Informasi Publik
 - Pelayanan Pengaduan
 - Pelayanan Data Informasi Publik
 - Layanan Nomor Tunggal Panggilan Darurat 112
 - Pelayanan Penyiaran Radio
 - Pelayanan Sub Domain Hosting dan VPS
 - Pelayanan Gangguan Jaringan Internet
 - Pelayanan Permohonan Penyelenggaraan Video Conference
 - Pelayanan Bimbingan Keamanan Sistem Informasi



Pengetahuan

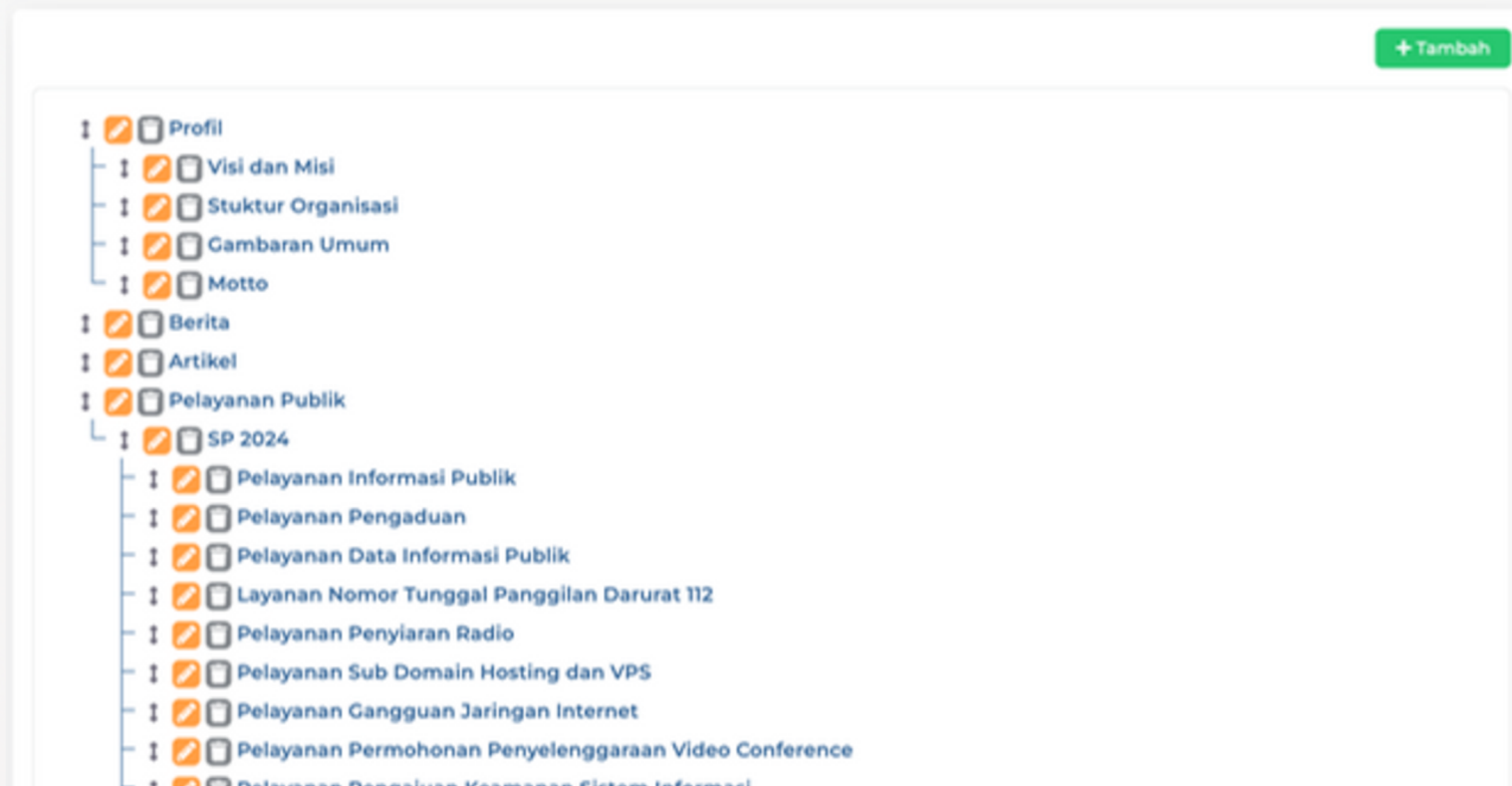
Menu Navigasi untuk mengatur Navigasi/Menu pada Halaman depan pada website OPD.



The screenshot shows the front page of the website for the Dinas Kominfo Kabupaten Pasuruan. The header includes the logo and name of the department, along with navigation links: Profil, Berita, Artikel, Pelayanan Publik, Fitur, Survey Kepuasan, and PPID. A dropdown menu is open over the 'Pelayanan Publik' link, showing options: Stuktur Organisasi, Visi dan Misi, Gambaran Umum, and Motto. The main content area features a large banner with the text 'Dinas Kominfo Kabupaten Pasuruan' and 'Dan Informatika Pasuruan'. Below the banner are several images and a video player.

Navigasi / Menu

<https://diskominfo.pasuruankab.go.id/admin/setting/navigasi>



Drag / Drop

Navigasi / Menu dapat di geser dan tarik agar strukturnya bisa sesuai, menggunakan icon ↓, jangan lupa klik tombol simpan untuk menyimpan.



Tambah / Edit

Anda dapat menambahkan / Merubah (Navigasi / Menu) baru dengan mengisi form.




Peringatan

- Anda tidak diperkenankan menambah/merubah **URL Navigasi** dengan url internal (ex : /contoh) dll.
- Anda hanya diperkenankan menambah/merubah **URL Navigasi** dengan url external.
- Jika **URL Navigasi** diisi dengan url internal, maka kemungkinan akan terjadi **404 Link Tidak tersedia**.

App Variable

<https://diskominfo.pasuruankab.go.id/admin/setting/variable>


Menu ini untuk mengatur konten pada layout Website OPD dengan beberapa ketentuan dibawah :



01

TEXT

Mendefinisikan analytics, deskripsi, email, judul_site, lokasi, nama_instansi, singkatan_instansi, slogan, watermark.



02

Image


Mendefinisikan background, background_slogan, icon dan logo website OPD.



03

Url

Mendefinisikan url facebook, instagram, twitter, dan youtube untuk social media OPD.



04


Number

Mendefinisikan nomor telpon dan whatsapp OPD.

App Variable

<https://diskominfo.pasuruankab.go.id/admin/setting/variable>

The screenshot displays the 'App Variable' configuration page in the DISKOMINFO Admin Panel. The left sidebar contains a navigation menu with the following items: Dashboard, Website, Pengaturan (selected), Navigasi, App Variable (highlighted), Resource, Keamanan, Personalisasi, Manajemen User, and Logs. The main content area shows a list of variables and their values:

Variable	Value
url(instagram)	https://www.instagram.com/diskominfokabpas?igsh=d2pxemN0dTMvNXdn
text(judul_site)	Dinas Komunikasi Dan Informatika Kabupaten Pasuruan
text(keywords)	Dinas Komunikasi Dan Informatika Kabupaten Pasuruan, Diskominfo,
text(lating)	-7.648982348475696, 112.9052683711052
image(logo)	
text(lokalasi)	Jl. Raya Raci Km. 09 Pasuruan - Bangil Dinas Komunikasi dan Informatika Kabupaten Pasuruan 671115
text(nama_instansi)	Dinas Komunikasi Dan Informatika
text(singkatan_instansi)	DISKOMINFO
text(telponan)	Menuju Kabupaten Pasuruan Yang Sejahtera Maslahat dan Berdaya Saing


The top right corner of the page shows the user profile 'Developer dev' with a green status indicator. A blue arrow button is located at the bottom right of the configuration area.

App Variable pada Halaman Utama

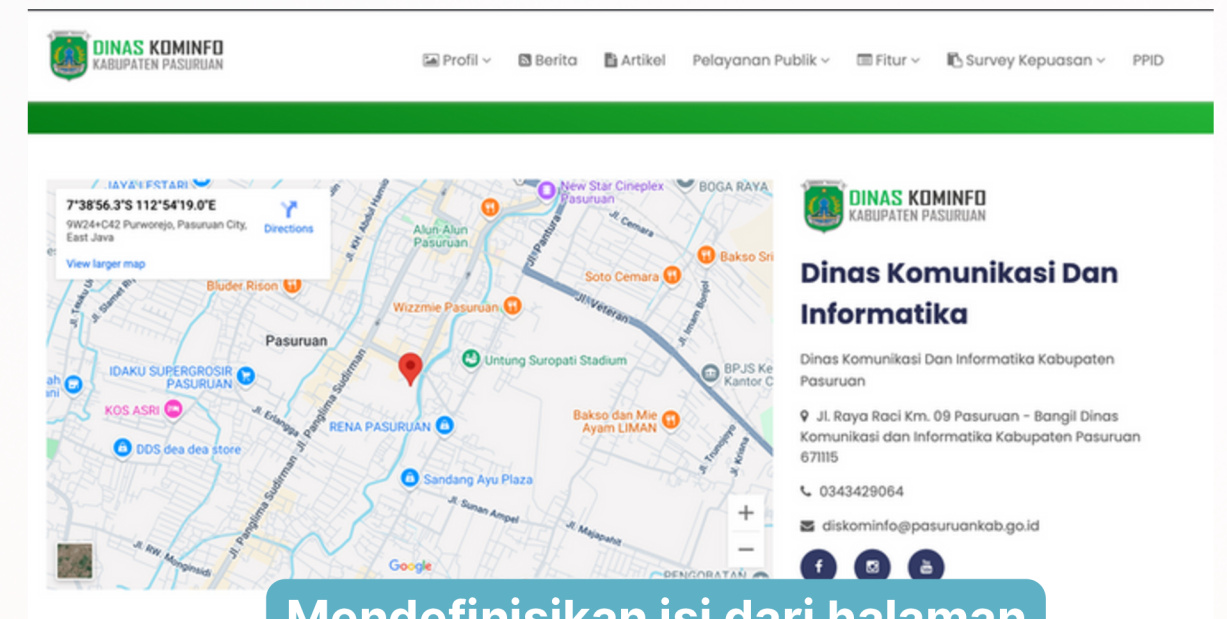


Mendefinisikan gambar background pada hero halaman utama.

Mendefinisikan icon untuk favicon



Mendefinisikan isi dari bagian footer di semua halaman



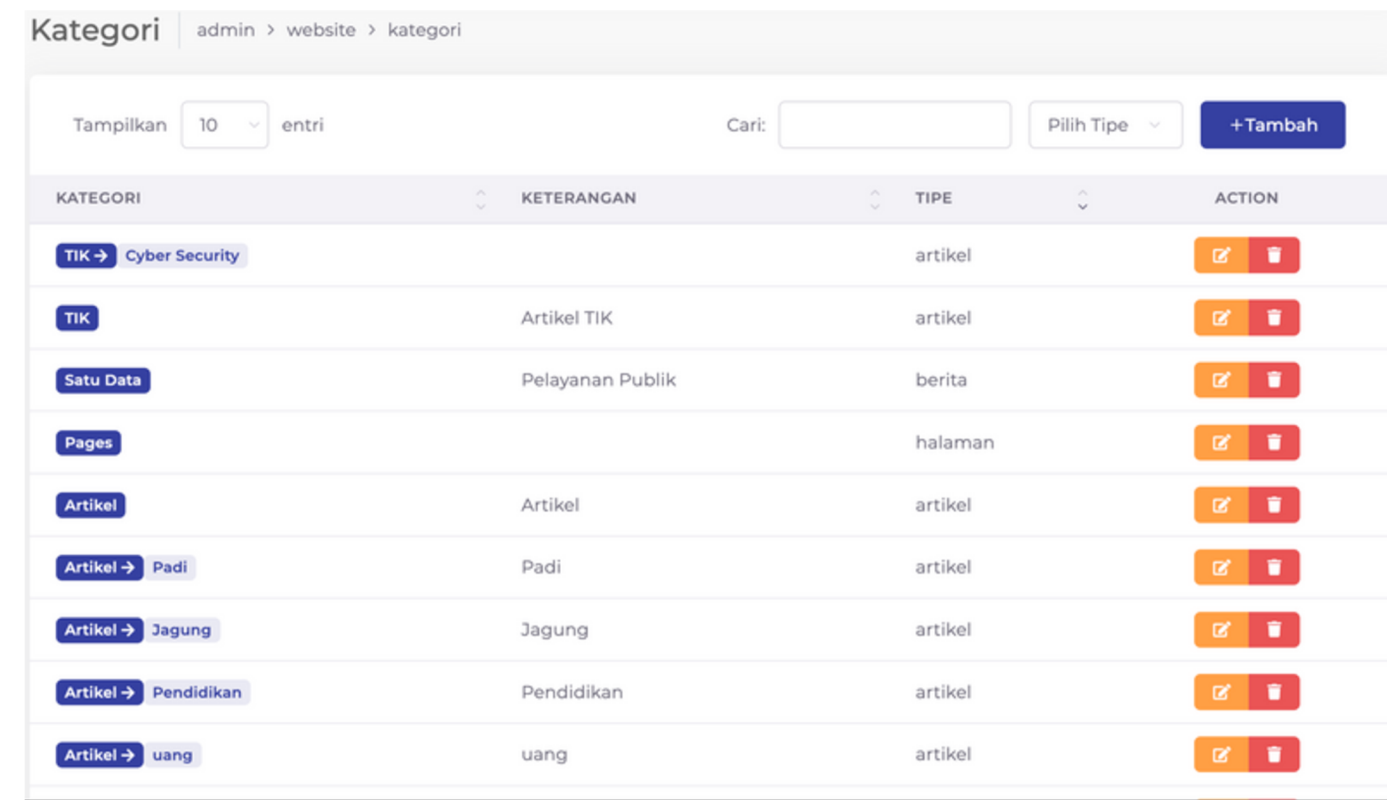
Mendefinisikan isi dari halaman kontak



















Website Kategori

<https://diskominfo.pasuruankab.go.id/admin/website/kategori>

Menu Untuk Mengisi Kategori Konten Pada Website OPD.

Menu Kategori adalah pusat pengelolaan untuk semua pengelompokan konten di website OPD. Anggap ini sebagai fondasi atau kerangka utama dari seluruh struktur informasi yang akan Anda sajikan.



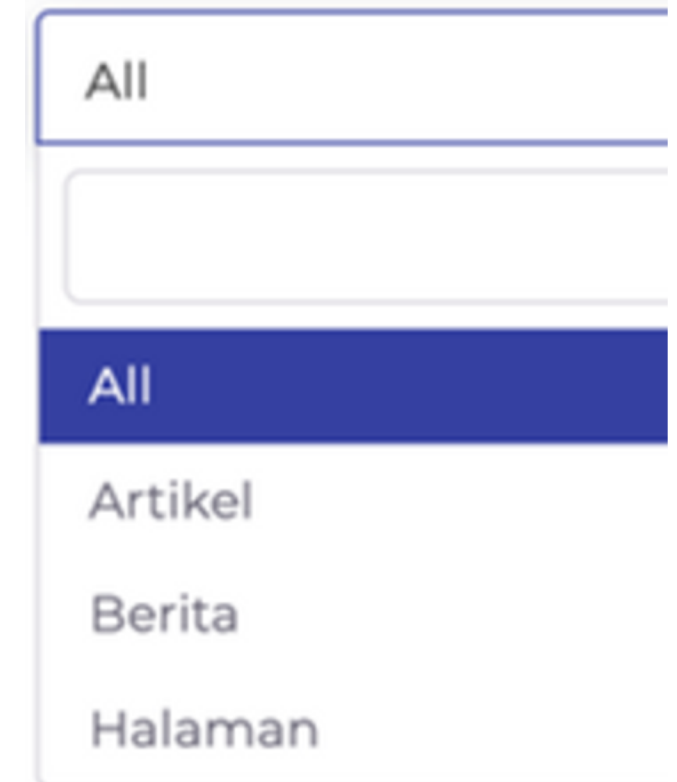
KATEGORI	KETERANGAN	TIPE	ACTION
TIK → Cyber Security		artikel	 
TIK	Artikel TIK	artikel	 
Satu Data	Pelayanan Publik	berita	 
Pages		halaman	 
Artikel	Artikel	artikel	 
Artikel → Padi	Padi	artikel	 
Artikel → Jagung	Jagung	artikel	 
Artikel → Pendidikan	Pendidikan	artikel	 
Artikel → uang	uang	artikel	 

Mengapa Menu Ini Sangat Penting di Awal?

Menu ini adalah langkah fundamental dan wajib dilakukan pada tahap awal penyiapan website. Sebelum Anda dapat mempublikasikan Berita, Artikel, atau Halaman, Anda harus mendefinisikan terlebih dahulu kategori-kategori yang akan menampungnya.

Fungsi utamanya adalah untuk:

- Memberi Struktur: Mengelompokkan konten sejenis (misalnya: "Politik", "Teknologi", "Gaya Hidup") agar website terlihat rapi dan profesional.
- Memudahkan Navigasi: Membantu pengunjung website menemukan topik yang mereka minati dengan cepat melalui menu navigasi.
- Menjadi Syarat Utama: Sistem tidak akan mengizinkan Anda mempublikasikan konten baru jika belum ada kategori yang bisa dipilih untuk konten tersebut.



Perhatikan **"Tipe"** saat anda menambah/merubah kategori, karena ini menentukan kategori untuk menu.

Website Berita

<https://diskominfo.pasuruankab.go.id/admin/website/berita>

The screenshot shows the 'Tambah Berita' (Add News) form in the admin panel. The form is titled 'Berita' and has a breadcrumb trail 'admin > website > berita'. The form includes the following fields and options:

- Judul ***: A text input field for the news title.
- Kategori ***: A dropdown menu for selecting a category.
- Watermark Gambar**: A text input field for the image watermark.
- Tanggal Posting ***: A date picker field with the format YYYY-MM-DD.
- Jam Posting ***: A time picker field with the format HH:MM.
- Status ***: A dropdown menu for selecting the status (e.g., draft, published).
- Isi Berita ***: A rich text editor with various formatting options (bold, italic, underline, strikethrough, text color, background color, font size, font family, list, link, unlink, table) and a text area for writing the news content.

At the bottom of the form, there are three buttons: 'Kembali ke tampil' (Back to display), 'Kembali' (Back), and 'Simpan' (Save).

Menu Berita

adalah tempat Anda untuk membuat, mengedit, dan mempublikasikan semua konten berita yang akan tampil di website. Di sini Anda akan mengisi judul, memilih kategori, menentukan waktu tayang, hingga menulis isi berita secara lengkap.

Tambah/Edit Berita

Secara ringkas, proses membuat berita dimulai dengan mengisi informasi dasar seperti **judul yang menarik**, memilih **kategori yang sesuai**, dan **mengaktifkan watermark** untuk melindungi gambar. Setelah itu, Anda bisa mengatur penjadwalan dengan **menentukan tanggal dan jam publikasi**, serta memilih **status** apakah akan langsung dipublikasikan atau disimpan sebagai draf. Langkah selanjutnya adalah **mengunggah gambar utama** yang relevan dan beresolusi tinggi sebagai thumbnail. Kemudian, Anda bisa mulai **menulis isi berita selengkapnya** di dalam editor teks, menggunakan berbagai fitur formatting seperti bold atau italic. Terakhir, setelah semua informasi terisi dengan benar, cukup klik tombol **Simpan** untuk menyelesaikan dan menerbitkan berita Anda sesuai jadwal yang telah ditentukan.

Berita pada Halaman Utama

<https://diskominfo.pasuruankab.go.id/berita>



Profil Berita Artikel Pelayanan Publik Fitur Survey Kepuasan PPID

Home / Berita



Berita Berita

2025-07-30 16:00:00

Jumlah Kenaikan IPH di Kabupaten/Kota

by Robiatul 'Adawiyah



Berita Berita

2025-07-30 17:25:00

Persiapan Launching Aplikasi Desa Digital oleh

by Robiatul 'Adawiyah

Cari berita

Kategori

- Semua
- Berita
- Satu Data

Berita Terbaru



BERITA
Jumlah Kenaikan IPH di Ka...



BERITA
Persiapan Launching Aplik...



BERITA

Jumlah Kenaikan IPH di Kabupaten/Kota bertambah, Pemerintah Terus Berupaya Lakukan Langkah Solutif

31x dibaca 2025-07-30 16:00:00 Robiatul 'Adawiyah



Kominfo Kabupaten Pasuruan

Rapat Koordinasi Pengendalian Inflasi Daerah edisi Selasa (29/7/2025) Sekretaris Jenderal Kementerian Dalam Negeri, Tomsu Tohir menghimbau setiap daerah yang berada di level angka inflasi tertinggi untuk berupaya sebaik mungkin menurunkan angka di level rendah.

Secara umum, berdasarkan laporan Deputy Bidang Statistik Distribusi dan Jasa Badan Pusat Statistik, Pudji Imartini menyampaikan Kabupaten/Kota yang mengalami kenaikan IPH (Indeks Perkembangan Harga) terus bertambah, sampai minggu ke-empat Juli 2025 terdapat 297 Kab/Kota mengalami IPH.

Beberapa komoditas yang memengaruhi perkembangan IPH antara lain bawang merah, beras, dan cabai rawit. Sedangkan di pulau Jawa IPH tertinggi terjadi di Kabupaten Kediri (IPH 2,86%), dan komoditas penyumbang andil IPH yakni cabai rawit, beras, dan daging ayam ras.

Website Artikel

<https://diskominfo.pasuruankab.go.id/admin/website/artikel>

The screenshot shows the 'Tambah Artikel' form in an admin dashboard. The form is titled 'Artikel' and has a breadcrumb trail 'admin > website > artikel'. The form includes the following fields and controls:

- Judul:** A text input field with the placeholder 'Judul Artikel'.
- Kategori:** A dropdown menu with the placeholder 'Pilih Kategori'.
- Status:** A dropdown menu with the placeholder 'Pilih Status'.
- Tanggal Posting *:** A date input field with the placeholder 'YYYY-MM-DD'.
- Jam Posting *:** A time input field with the placeholder 'HH:MM'.
- Watermark Gambar:** A text input field with the placeholder 'Watermark Gambar'.
- Image Upload:** A large box with a cloud icon and the word 'gambar' for uploading an image.
- Isi Artikel:** A rich text editor with a toolbar containing icons for bold, italic, underline, font color, background color, text color, text alignment, list creation, table creation, link, unlink, image, video, audio, code, and help.
- Buttons:** Three buttons at the bottom: 'Kembali ke tampil' (white), 'Kembali' (orange), and 'Simpan' (blue).

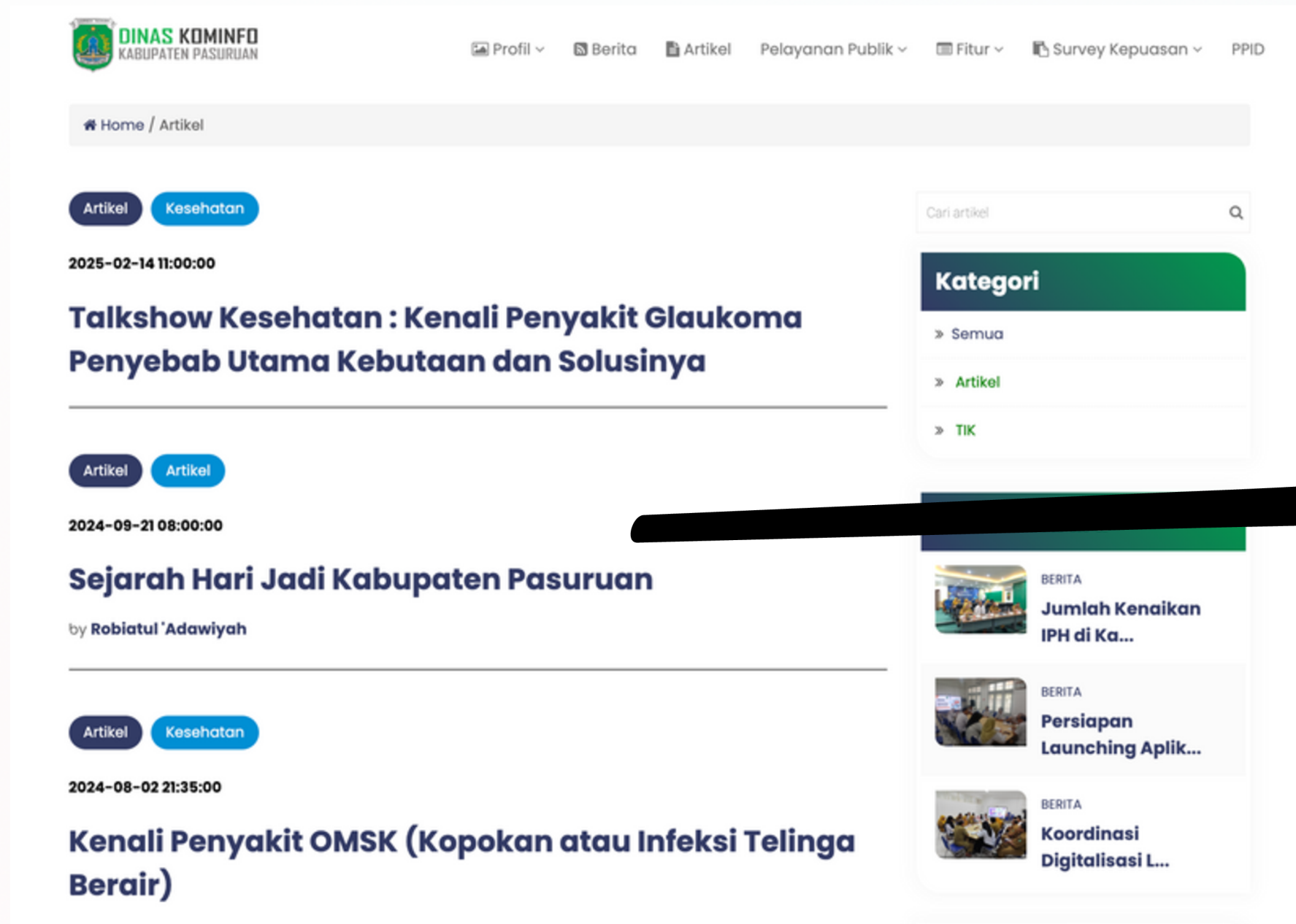
Artikel

Dimulai dengan mengisi informasi dasar seperti membuat **judul yang menarik**, memilih **kategori** (yang sudah dibuat dengan tipe artikel) yang sesuai, dan mengaktifkan **watermark** pada gambar untuk perlindungan hak cipta. Setelah itu, Anda dapat mengatur penjadwalan dengan menentukan **tanggal dan jam posting**, serta memilih **status** apakah artikel akan langsung diterbitkan atau disimpan sebagai draf.

Langkah selanjutnya adalah mengunggah **gambar** utama yang relevan dan beresolusi tinggi sebagai thumbnail. Kemudian, Anda bisa mulai menulis **isi artikel** di dalam editor teks yang tersedia, menggunakan fitur bold atau italic jika diperlukan. Terakhir, setelah semua kolom terisi, klik tombol **Simpan** untuk menyelesaikan dan menerbitkan artikel Anda sesuai jadwal dan status yang telah diatur.

Website Artikel

<https://diskominfo.pasuruankab.go.id/artikel>

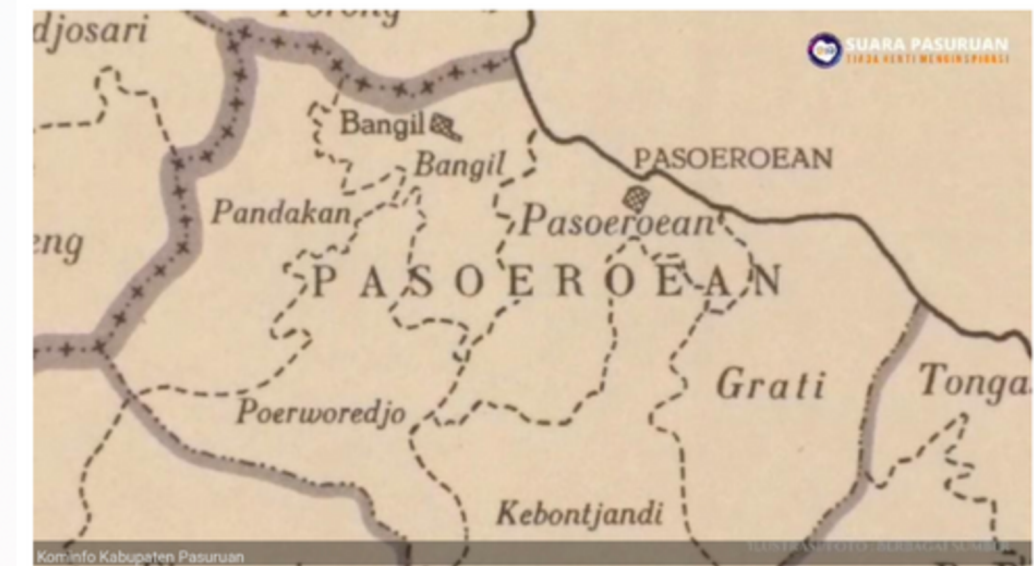


The screenshot shows the homepage of the Pasuruan Information and Communication Office website. The header includes the logo of the Dinas Kominfo Kabupaten Pasuruan and navigation links for Profil, Berita, Artikel, Pelayanan Publik, Fitur, Survey Kepuasan, and PPID. The main content area displays a list of articles. The first article is titled "Talkshow Kesehatan : Kenali Penyakit Glaukoma Penyebab Utama Kebutaan dan Solusinya" with a date of 2025-02-14 11:00:00. The second article is "Sejarah Hari Jadi Kabupaten Pasuruan" by Robiatul 'Adawiyah, dated 2024-09-21 08:00:00. The third article is "Kenali Penyakit OMSK (Kopokan atau Infeksi Telinga Berair)" dated 2024-08-02 21:35:00. A sidebar on the right contains a search bar, a "Kategori" section with options for Semua, Artikel, and TIK, and a list of featured news items such as "Jumlah Kenaikan IPH di Ka...", "Persiapan Launching Aplik...", and "Koordinasi Digitalisasi L...".

Artikel Artikel

Sejarah Hari Jadi Kabupaten Pasuruan

0x dibaca 2024-09-21 08:00:00 Robiatul 'Adawiyah



Sejarah Kabupaten Pasuruan bermula dari Peradaban Kerajaan Kalingga atau Ho Ling yang diperintah oleh seorang Raja bernama Sima.

Pada Tahun 742 - 755 Masehi, Ibu kota Kerajaan Kalingga dipindahkan ke wilayah timur oleh Raja Kiyen yaitu daerah Po-Lu-Kia-Sien yang ditafsirkan Pulokerto.

Pulokerto adalah salah satu nama desa di wilayah Kecamatan Kraton Kabupaten Pasuroean.

Setelah masa kejayaan Kalingga berakhir munculah Kerajaan Mataram Kuno dibawah kekuasaan Dinasti Sanjaya Tahun 856 Masehi dipimpin oleh Raja Rakai Pikatan, diantara keturunan raja Dinasti Sanjaya yang telah banyak meninggalkan beberapa prasasti, baik di Jawa Timur maupun Jawa Tengah adalah Raja Balitung.

Kemudian pada Tahun 929 seorang Raja bernama Mpu Sindok yang telah menggeser pusat pemerintahan dari Jawa Tengah ke Jawa Timur.

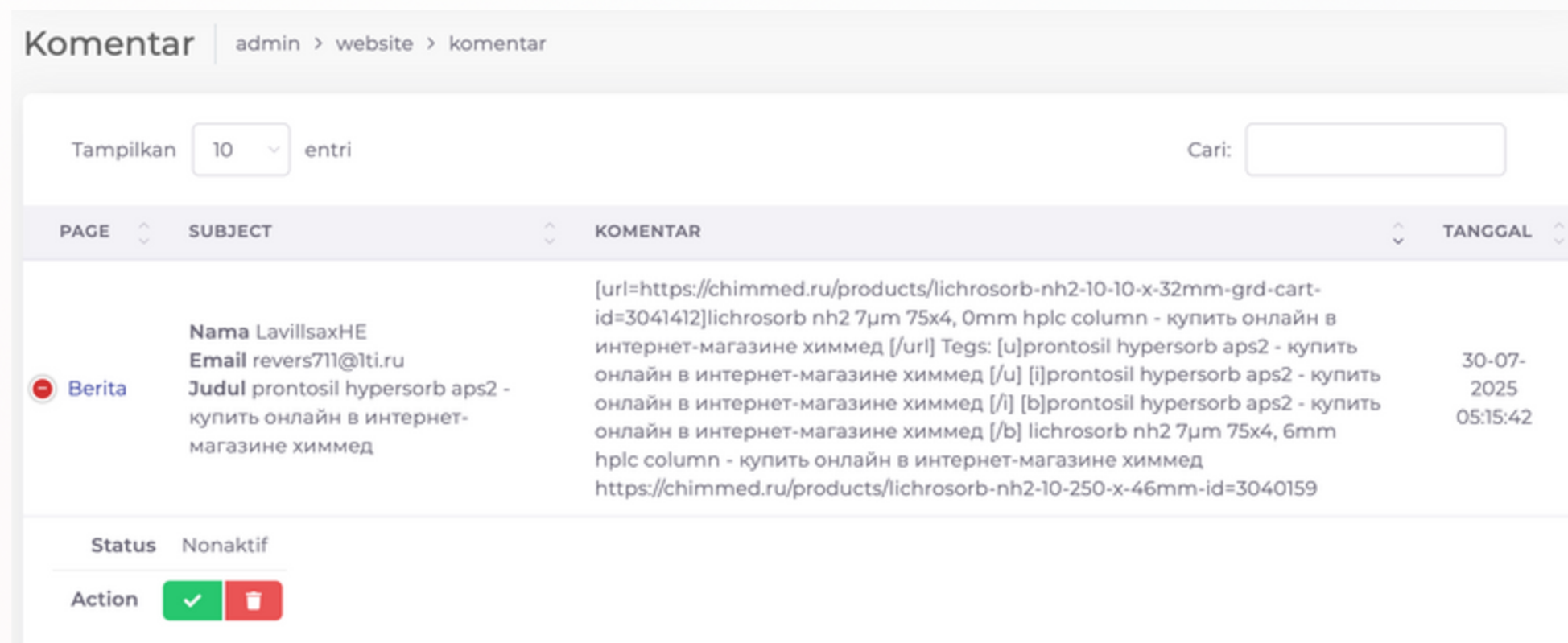
Selama memerintah Mpu Sindok telah mengeluarkan lebih dari dua puluh prasasti diantaranya Prasasti yang terletak di Dusun Sukci, Desa Bulusari, Kecamatan Gempol yang menyebutkan Mpu Sindok memerintahkan agar rakyat Cungrang yang termasuk wilayah bawang, dibawah langsung Wahuta Tungkal untuk menjadi sima (tanah perdikan).

Komentar

<https://diskominfo.pasuruankab.go.id/admin/website/komentar>

Fitur untuk moderasi komentar

Moderasi komentar adalah proses untuk menyaring dan mengelola komentar yang masuk di situs web Anda. Tujuannya adalah untuk menjaga kualitas diskusi, mencegah spam, dan memastikan komentar tetap relevan serta tidak mengandung konten negatif. Dengan fitur ini, Anda dapat memiliki kendali penuh atas apa yang ditampilkan di halaman Anda.



PAGE	SUBJECT	KOMENTAR	TANGGAL
Berita	Nama LavillsaxHE Email revers711@liti.ru Judul prontosil hypersorb aps2 - купить онлайн в интернет- магазине химмед	[url=https://chimmed.ru/products/lichrosorb-nh2-10-10-x-32mm-grd-cart- id=3041412]lichrosorb nh2 7µm 75x4, 0mm hplc column - купить онлайн в интернет-магазине химмед [/url] Tegn: [u]prontosil hypersorb aps2 - купить онлайн в интернет-магазине химмед [/u] [i]prontosil hypersorb aps2 - купить онлайн в интернет-магазине химмед [/i] [b]prontosil hypersorb aps2 - купить онлайн в интернет-магазине химмед [/b] lichrosorb nh2 7µm 75x4, 6mm hplc column - купить онлайн в интернет-магазине химмед https://chimmed.ru/products/lichrosorb-nh2-10-250-x-46mm-id=3040159	30-07- 2025 05:15:42

Status Aktif

Action




Status Komentar

Aktif: Komentar dengan status aktif akan memiliki tanda centang hijau (✓) dan akan langsung terlihat oleh semua pengunjung situs web. Anda dapat memberikan status ini pada komentar yang relevan, konstruktif, dan sesuai dengan topik bahasan.

Nonaktif: Komentar dengan status nonaktif akan ditandai dengan tombol silang hitam (⊘) dan tidak akan ditampilkan di halaman situs. Status ini cocok diberikan pada komentar yang berisi spam, promosi yang tidak relevan, ujaran kebencian, atau konten lain yang tidak pantas. Anda dapat mengubah statusnya kapan saja jika diperlukan.

Komentar pada Halaman Utama

Komentar (1)

 **Dian** 2017-05-04 14:42:21


Soal Ektp Assalamualaikum..mau tanya surat keterangan KTP sementara saya sudah habis masa berlakunya..apakah harus memperpanjang lagi sedangkan EKTP sampai sekarang blm jadi2...sungguh mempersulit saya buat ngurus2 hal2 penting

Tulis Disini

Nama Email

Judul

Komentar

I'm not a robot  [Privacy](#) [Terms](#)

Komentar yang sudah diaktifkan oleh admin akan muncul/tayang pada portingan yang dikomentari oleh komentator

Form Komentar

Service

<https://diskominfo.pasuruankab.go.id/admin/website/services>

List Data Service

Services | admin > website > services

Tampilkan 10 entri

ICON	JUDUL	DESKRIPSI	URUTAN	ACTION
	Transparan	Meningkatkan tatakelola dinas yang transparan dan profesional dalam memberikan pelayanan kepada masyarakat	3	<input type="button" value="Edit"/> <input type="button" value="Hapus"/>
	Pelayanan dan Penyebarluasan Informasi	Meningkatnya Kepuasan Masyarakat Terhadap Pelayanan dan Penyebarluasan Informasi	2	<input type="button" value="Edit"/> <input type="button" value="Hapus"/>
	Penerapan TIK	Meningkatnya Tata Kelola Pemerintahan dan Pelayanan Publik berbasis TIK	1	<input type="button" value="Edit"/> <input type="button" value="Hapus"/>

Menampilkan 1 sampai 3 dari 3 entri

Services | admin > website > services

Edit Services

Judul Service

Deskripsi Services

Urutan Services

Icon services

List Data Service

Anda dapat menyesuaikan :

1. Judul
2. Deskripsi
3. Urutan
4. Icon

*service hanya dibatasi maksimal 3 item, jadi ketika anda menambah service lebih dari 3, maka yang ditampilkan hanya 3 yang terbaru.

Service pada Halaman Utama

DINAS KOMINFO
KABUPATEN PASURUAN

Profil ▾ Berita Artikel Pelayanan Publik ▾ Fitur ▾ Survey Kepuasan ▾ PPID

Penerapan TIK
Meningkatnya Tata Kelola Pemerintahan dan Pelayanan Publik berbasis TIK

Pelayanan dan Penyebarluasan Informasi
Meningkatnya Kepuasan Masyarakat Terhadap Pelayanan dan Penyebarluasan Informasi

Transparan
Meningkatkan tatakelola dinas yang transparan dan professional dalam memberikan pelayanan kepada masyarakat

Berita Terbaru

Berita Berita

Berita Berita

Berita Berita

Koordinasi Digitalisasi



Halaman

<https://diskominfo.pasuruankab.go.id/admin/website/halaman>


Fitur ini dapat anda gunakan untuk mengakomodir **kebutuhan yang tidak ada** pada website, misalkan opd anda membutuhkan halaman visi misi, struktur organisasi atau yang lain. Anda dapat menggunakan fitur halaman ini.

Tautkan ke Navigasi/Menu

Anda Harus Menentukan Parent(menu utama), nama menu dan icon

Membuat Halaman

Anda Harus Membuat Halaman terlebih dahulu, yang nantinya sebagai item/isi yang akan ditampilkan.



Check Ketersediaan

Anda dapat melihat pada halaman utama apakah menu sudah muncul, dan anda dapat merubah struktur menu pada admin->pengaturan->navigasi

Selesai

Setelah Menu tersedia, user dapat melihat data/halaman yang sudah anda buat sebelumnya dengan menu yang sudah anda sesuaikan pada halaman utama


Halaman

Halaman admin > website > halaman

Tambah Halaman

Judul * Kategori *

Isi Halaman *



Anda dapat menyalin/paste dari ms-word atau aplikasi office untuk isi halaman.

Kategori yang muncul hanya kategori yang ada tambahkan dengan tipe halaman

Kategori *

Halaman

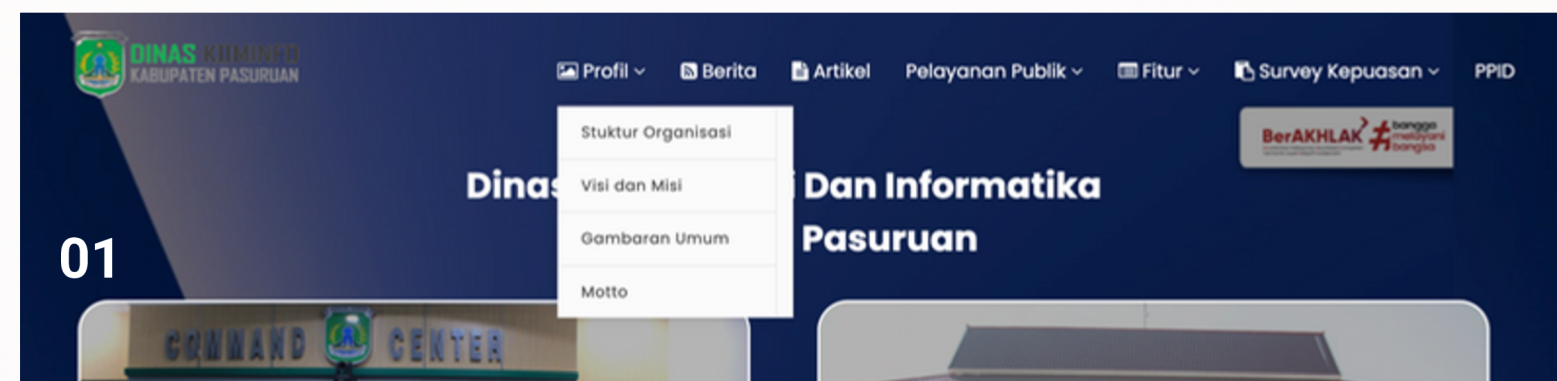


Pada List Halaman, anda dapat melakukan **jadikan menu** untuk halaman yang sudah anda buat sebelumnya dengan menekan **tombol panah kana biru**, pada **kolom action**. Agar halaman dapat **tertaut pada menu** website.

Halaman Jadikan Menu | admin > website > halaman

Parent	Profil
Nama Navigasi	Visi dan Misi
URL Navigasi	/halaman/visi-dan-misi <i>* jangan rubah/edit form ini</i>
Icon	Icon
<input type="checkbox"/> Tetap di form ini	Kembali Simpan

Dengan Form halaman jadikan menu berikut, asumsinya anda meletakkan halaman pada menu Profil dan menjadikan submenu Visi dan Misi



Media

<https://diskominfo.pasuruankab.go.id/admin/website/media>

Fitur Media berfungsi untuk mengakomodir media yang bertipe image/foto


Media | admin > website > media

Edit Media

Nama Media: Rakor Inflasi Edisi (29/7/2025)

Kategori Media: galeri

Keterangan Media: Keterangan (opsional)

File Media: 

[Kembali ke tampil](#) [Kembali](#) [Simpan](#)

Pilih Kategori

Pilih Kategori

galeri

banner

banner samping

Perhatian !

Kategori galeri :

untuk mengelompokan data yang diperuntukan untuk dokumentasi kegiatan opd yang nantinya akan ditampilkan pada menu galeri pada halaman utama.

Kategori banner :

untuk mengelompokan data yang diperuntukan untuk banner utama yang terletak pada bagian pertama di halaman utama.

Kategori banner samping :

untuk mengelompokan data yang diperuntukan untuk banner samping yang akan ditampilkan di samping detail/list halaman pada halaman utama website.

Media pada Halaman Utama

<https://diskominfo.pasuruankab.go.id/galeri/foto>

Galeri

Lihat



Home / Galeri / Foto



Video

<https://diskominfo.pasuruankab.go.id/admin/website/video>

Video | admin > website > video

Edit Video

Nama Video

Url Video

Copy seluruh text setelah "="(sama dengan) pada url video youtube
Contoh <https://www.youtube.com/watch?v=xrq6mJAZOC0>
Maka url video adalah **xrq6mJAZOC0**

Waktu Posting

[Kembali ke tampil](#) [Kembali](#) [Simpan](#)

Perhatian !

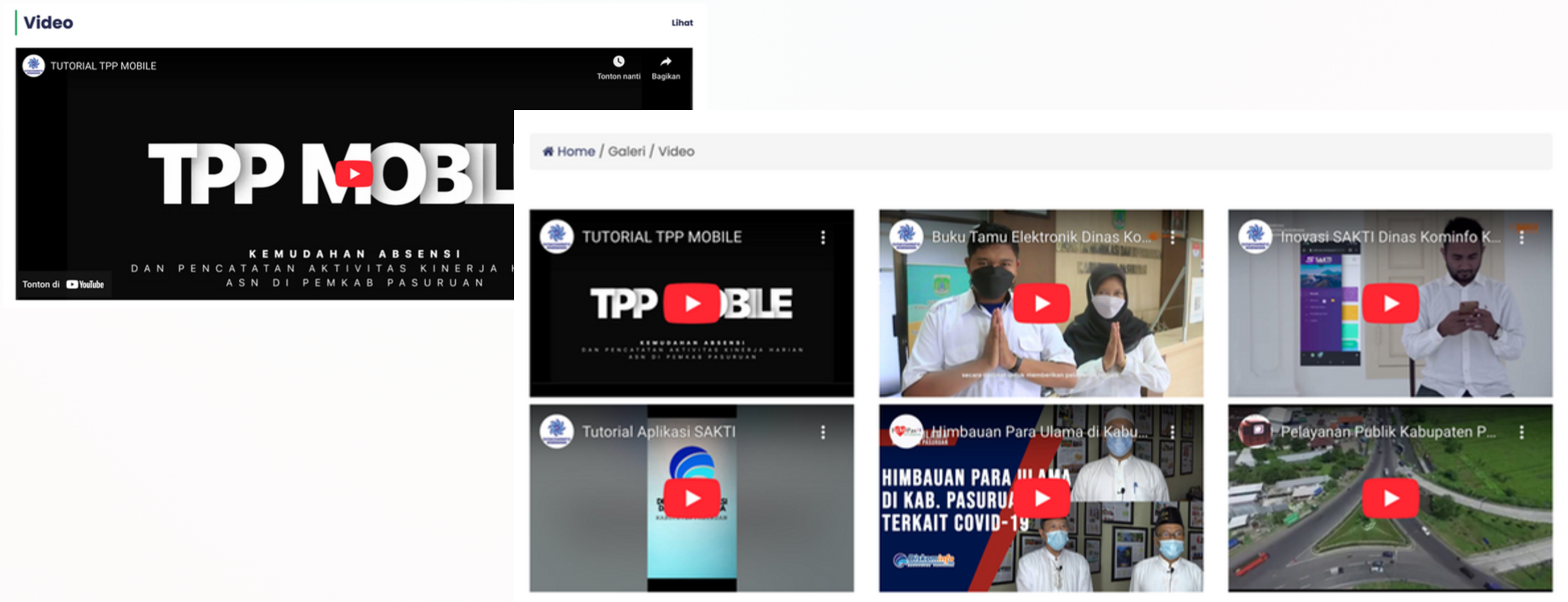
Copy seluruh text setelah "="(sama dengan) pada url video youtube
Contoh <https://www.youtube.com/watch?v=xrq6mJAZOC0>
Maka url video adalah **xrq6mJAZOC0**

Form Admin Website Video

1. Nama Video
2. Url Video
3. Waktu Posting

Video pada Halaman Utama

<https://diskominfo.pasuruankab.go.id/galeri/video>




Download

<https://diskominfo.pasuruankab.go.id/admin/website/download>

Download | admin > website > download

Edit Download











Nama Download: Hari Jadi Kabupaten Pasuruan ke - 1095

File Download: 

[Kembali ke tampil](#) [Kembali](#) [Simpan](#)

Download | admin > website > download

Tampilkan 10 entri

FILE	NAMA
 bf55a918808fb326ce0ddb80c612f832.pdf	Hari Jadi Kabup
 b278f717e971c83...	KM Diskominfo
 b278f717e971c83...	P Diskominfo
 b278f717e971c83...	Mekanisme Per
 b278f717e971c83...	tandart Opera
 b278f717e971c83...	banner Hari Kor
 b278f717e971c83...	erbup Dinas K
 b278f717e971c83...	
 b278f717e971c83...	
 b278f717e971c83...	

Fitur ini dapat digunakan untuk menampilkan/menyimpan file yang bersifat publik, dan dapat digunakan sebagai bahan untuk isi halaman, berita atau artikel ketika membutuhkan file. dengan cara klik kanan->copy link address

Links

<https://diskominfo.pasurankab.go.id/admin/website/links>

Fitur ini dapat digunakan untuk manajemen link external, biasanya lintas opd atau aplikasi yang relevan untuk opd kita.


Links admin > website > links

Edit Links

Nama Links: PPID

Url Links: <http://ppid.pasurankab.go.id>

Keterangan Links: Pejabat Pengelola Informasi dan Dokumentasi

Icon Links: 

[Kembali ke tampil](#) [Kembali](#) [Simpan](#)

Home / Links

	PPID Pejabat Pengelola Informasi dan Dokumentasi	798211X di Kunjungi
	SPA4N Lapor Sistem Pengelolaan Pengaduan Pelayanan Publik Nasional (SP4N) LAPOR	799774X di Kunjungi
	Dinas Sosial Website Dinas Sosial Kabupaten Pasuruan	797763X di Kunjungi
	Kependudukan dan Capil Website Dinas Kependudukan dan Pencatatan Sipil Kabupaten Pasuruan	801296X di Kunjungi
	Perekonomian Bagian Perencanaan Kabupaten Pasuruan	795320X di Kunjungi
	BAPPELITBANGDA Website Badan Perencanaan Pembangunan, Penelitian dan Pengembangan Daerah Kabupaten Pasuruan	796304X di Kunjungi
	Badan Kesatuan Bangsa dan Politik	797967X di Kunjungi

Kegiatan

<https://diskominfo.pasuruankab.go.id/admin/website/kegiatan>

Kegiatan admin > website > kegiatan

Edit Kegiatan

Judul Kegiatan: Talkshow Radio - Pembentukan dan Pengembangan Koperasi Desa/Kelurahan Merah Putih

Deskripsi Kegiatan: Talkshow Radio dengan tema "Pembentukan dan Pengembangan Koperasi Desa/Kelurahan Merah Putih" dengan Narasumber Kepala Dinas Koperasi Usaha Kecil dan Menengah Kabupaten Pasuruan, Tri Krisni Astuti, S.Sos, MM

Tgl Mulai: 2025-04-17

Tgl Selesai: 2025-04-17


Jam Mulai: 09:00

Jam Selesai: 10:00

Tempat: Studio Radio Suara Pasuruan 107 FM Dinas Komunikasi dan Informatika Kabupaten Pasuruan

Latitude: -7.610216632419177

Longitude: 112.82858133316041



Kembali ke tampilan data Kembali Simpan

Fitur ini berfungsi untuk mendata dan mengelola informasi terkait suatu kegiatan secara lengkap. Pengguna dapat memasukkan Judul Kegiatan dan Deskripsi Kegiatan untuk menjelaskan detail acara. Lalu, pengguna bisa menentukan jadwal kegiatan dengan mengisi Tanggal Mulai dan Tanggal Selesai, serta Jam Mulai dan Jam Selesai.

Selain itu, fitur ini juga memungkinkan pengguna untuk mencantumkan lokasi kegiatan secara spesifik. Pengguna dapat menuliskan nama Tempat dan menambahkan koordinat geografis (Latitude dan Longitude) dengan bantuan peta interaktif dari Leaflet. Setelah semua data terisi, pengguna dapat menyimpan atau mengelola data dengan opsi seperti "Kembali ke tampilan data" dan "Sisipkan baris baru" yang tersedia di bagian bawah formulir.

Kegiatan pada Halaman Utama

Agenda Kegiatan

Talkshow - Jaksa Menyapa (Ken)
Talkshow Radio Selengkapnya.. »
10:00:00 - 11:00:00
2025-04-16 - 2025-04-16
Studio Radio Suara Pasuruan 107 FM
Dinas Komunikasi dan Informatika Kabupaten Pasuruan
[Lihat >](#)

Talkshow Kesehatan
Talkshow Keseha Selengkapnya.. »
10:00:00 - 11:00:00
2025-02-13 - 2025-02-13
Studo Radio Suara Pasuruan 107 FM, Dinas Komunikas dan Informatika Kabupaten Pasuruan
[Lihat >](#)

Kenali Kehamilan Resiko Tinggi
Talkshow Radio Selengkapnya.. »
12:00:00 - 13:00:00
2024-06-20 - 2024-06-20
Studio Radio Suara Pasuruan 107 FM, Dinas Komunikasi dan Informatika Kabupaten Pasuruan
[Lihat >](#)

[Selengkapnya >](#)

[Home / Agenda](#)

Kenali Kehamilan Resiko Tinggi

Talkshow Radio dalam Rangka Memperingati Hari Bidan Nasional dengan tema "Kenali Kehamilan Resiko Tinggi"

Tanggal : 2024-06-20

Jam : 12:00:00 - 13:00:00

Tempat : Studio Radio Suara Pasuruan 107 FM, Dinas Komunikasi dan Informatika Kabupaten Pasuruan

7°36'29.0"S 112°48'59.6"E
9RR8+QJF Pandean, Pasuruan Regency, East Java
[Directions](#)
[View larger map](#)

Penyewaan Baju Karnaval Yuliana
Abunawas Parfume Bangil
Hotel Dalwa Syariah
State Attorney Bangil Pasuruan
SPBU Pertamina 54.6741
Masjid Baiturrohmah
Bukit Sapi/Bukit Raci Rembang Pasuruan

Share: [f](#) [t](#)

Layanan Konsultasi

<https://sakti.pasuruankab.go.id>

The screenshot displays the homepage of the SAKTI PLUS website. At the top, there is a navigation menu with links for Home, Tentang, Layanan, Pengetahuan, Statistik, Artikel, and Kontak. A 'MASUK' button with a right-pointing arrow is located in the top right corner. The main heading reads 'Butuh Bantuan Teknis Layanan Digital ?'. Below this, a 'SAKTI PLUS - Akses Mudah, Lang' badge is visible. A descriptive paragraph states: 'Ajukan layanan, konsultasi, atau pinjam sarana digital kapan saja dan di mana saja dengan tim ahli Dinas Komunikasi dan Informatika Kabupaten Pasuruan.' At the bottom of the main content area, there are two buttons: 'KONSULTASI' with a headset icon and 'LAYANAN' with a right-pointing arrow icon. On the right side, a white dashboard widget shows two statistics: '3320 Total Konsultasi' in a purple box and '98% Terselesaikan' in a green box. Below the statistics, the 'Layanan Populer' section lists 'Dukungan IT' (Konsultasi & Bantuan) and 'Infrastruktur' (Server & Jaringan). A circular profile icon is positioned at the bottom right of the dashboard.

Home Tentang Layanan Pengetahuan Statistik Artikel Kontak MASUK →

Butuh Bantuan Teknis Layanan Digital ?

SAKTI PLUS - Akses Mudah, Lang

Ajukan layanan, konsultasi, atau pinjam sarana digital kapan saja dan di mana saja dengan tim ahli Dinas Komunikasi dan Informatika Kabupaten Pasuruan.

KONSULTASI LAYANAN

3320 Total Konsultasi 98% Terselesaikan

Layanan Populer

Dukungan IT Konsultasi & Bantuan Infrastruktur Server & Jaringan